



УПРАВЛЕНИЕ ФЕДЕРАЛЬНОЙ СЛУЖБЫ
ГОСУДАРСТВЕННОЙ СТАТИСТИКИ
ПО СВЕРДЛОВСКОЙ ОБЛАСТИ
И КУРГАНСКОЙ ОБЛАСТИ

ИНДЕКСЫ ПОТРЕБИТЕЛЬСКИХ ЦЕН

Свердловской области в мае 2024 года

СОДЕРЖАНИЕ

Индексы потребительских цен	3
Индексы цен на отдельные группы и виды продовольственных товаров	7
Индексы цен на отдельные группы непродовольственных товаров	11
Индексы цен и тарифов на услуги	15

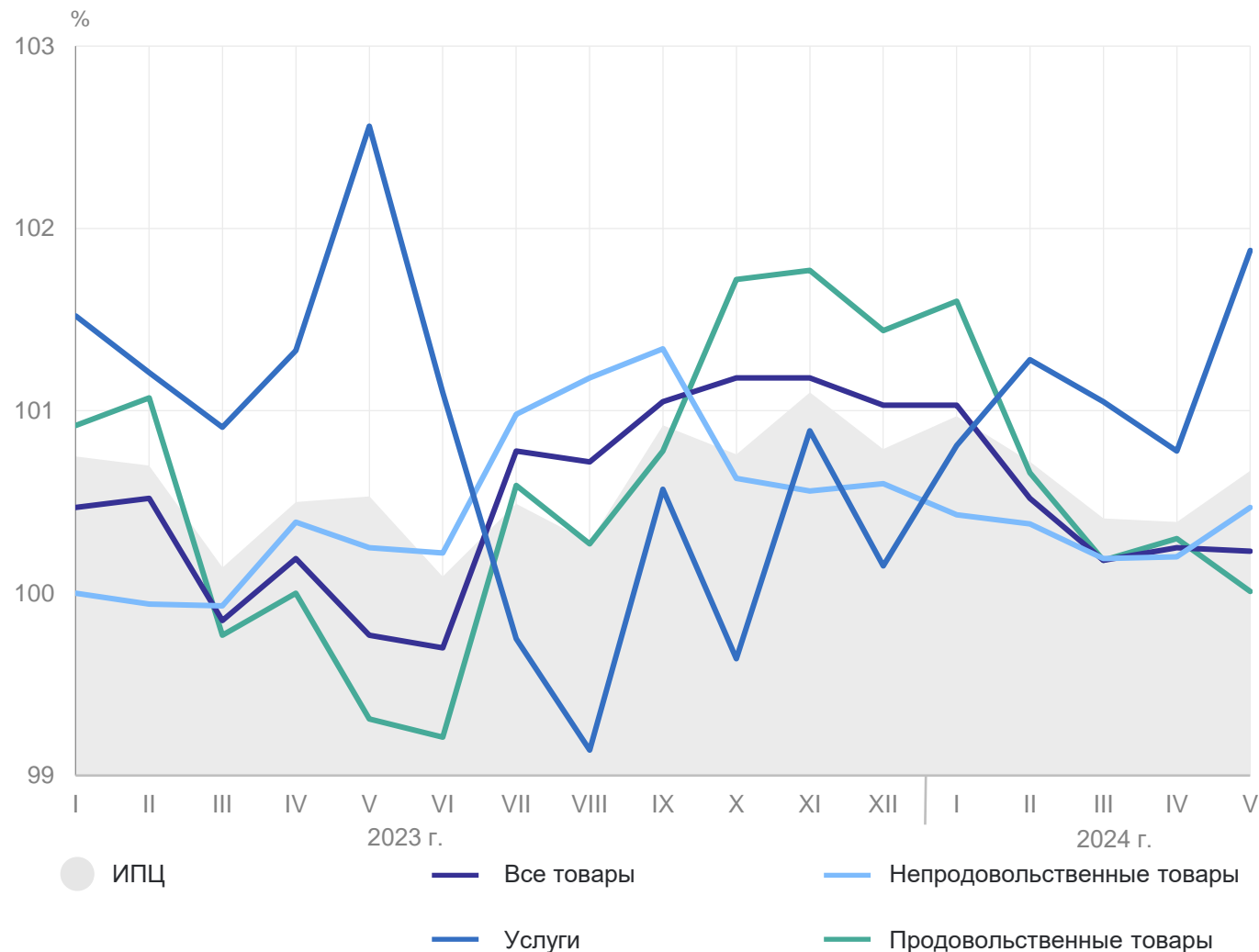
1

Индексы потребительских цен

ИНДЕКСЫ ПОТРЕБИТЕЛЬСКИХ ЦЕН

в % к предыдущему месяцу

СВЕРДЛОВСКСТАТ



май 2024 г. к апрелю 2024 г.

ИПЦ **100,67**

Все товары **100,23**

Продовольственные
товары **100,01**

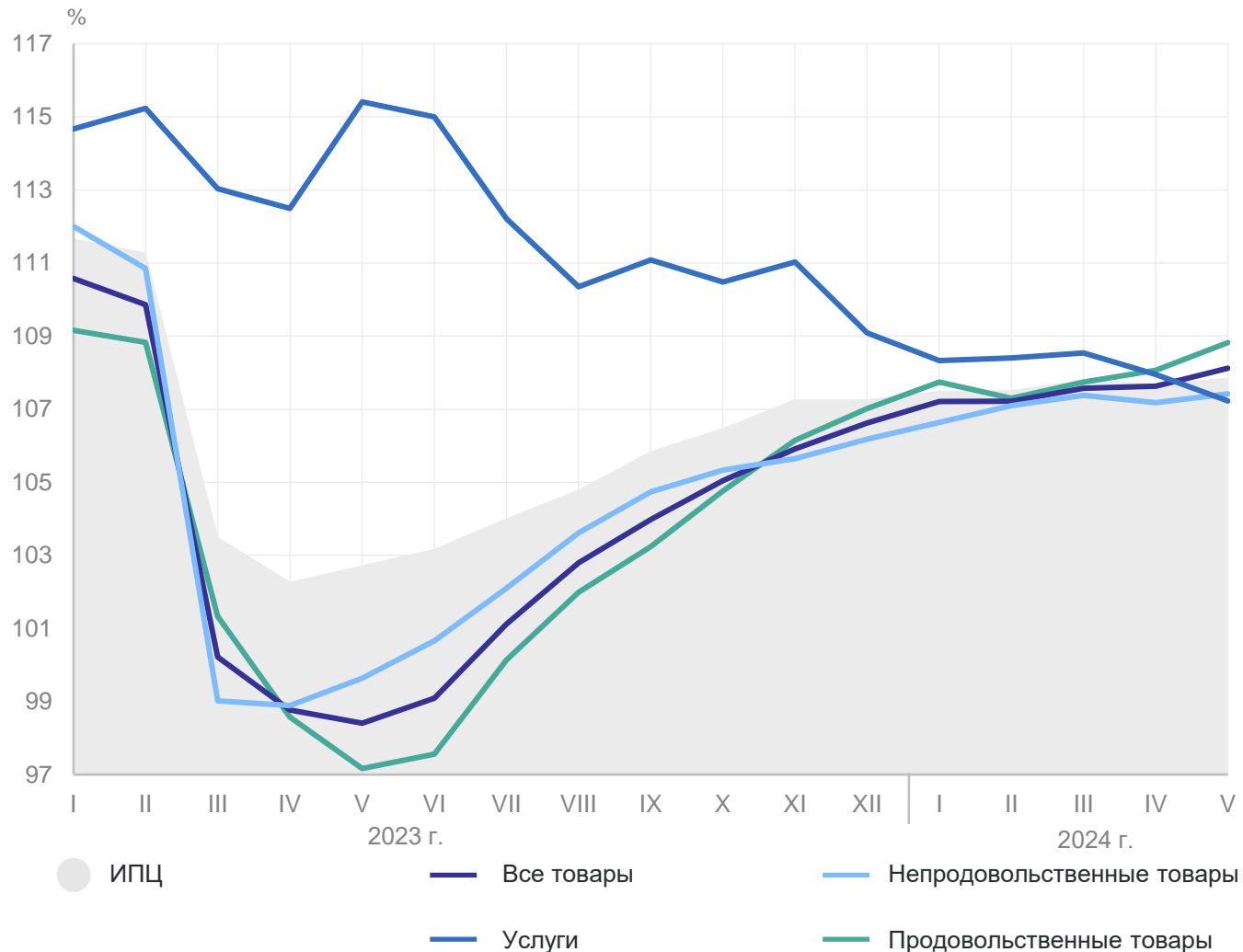
Непродовольственные
товары **100,47**

Услуги **101,88**

ИНДЕКСЫ ПОТРЕБИТЕЛЬСКИХ ЦЕН

в % к соответствующему месяцу предыдущего года

СВЕРДЛОВСКСТАТ



май 2024 г. к маю 2023 г.

ИПЦ **107,86**

Все товары **108,12**

Продовольственные
товары **108,82**

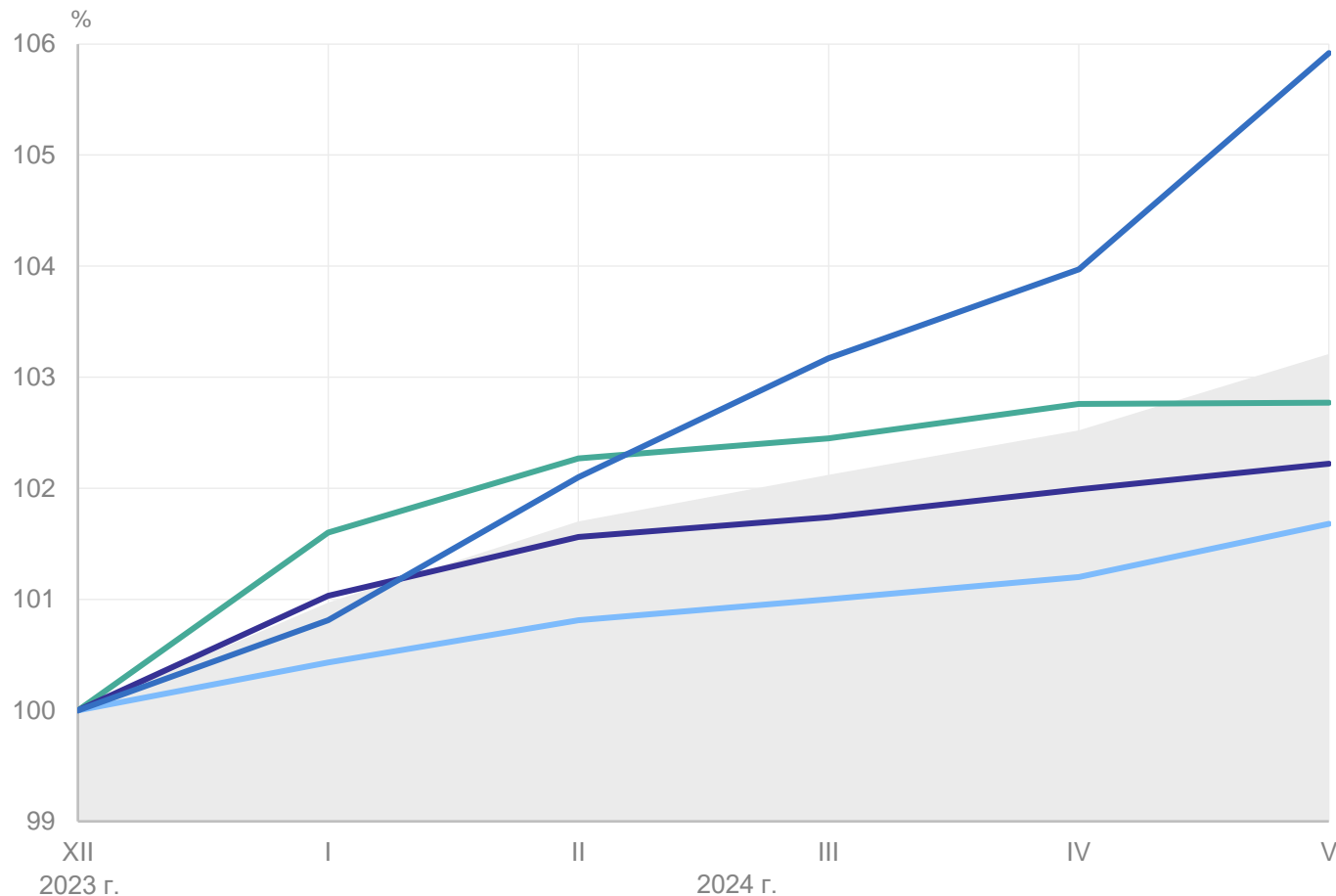
Непродовольственные
товары **107,42**

Услуги **107,23**

ИНДЕКСЫ ПОТРЕБИТЕЛЬСКИХ ЦЕН

в % к декабрю предыдущего года

СВЕРДЛОВСКСТАТ



● ИПЦ

— Все товары

— Непродовольственные товары

— Услуги

— Продовольственные товары

май 2024 г. к декабрю 2023 г.

ИПЦ

103,21

Все товары

102,22

Продовольственные
товары

102,77

Непродовольственные
товары

101,68

Услуги

105,92

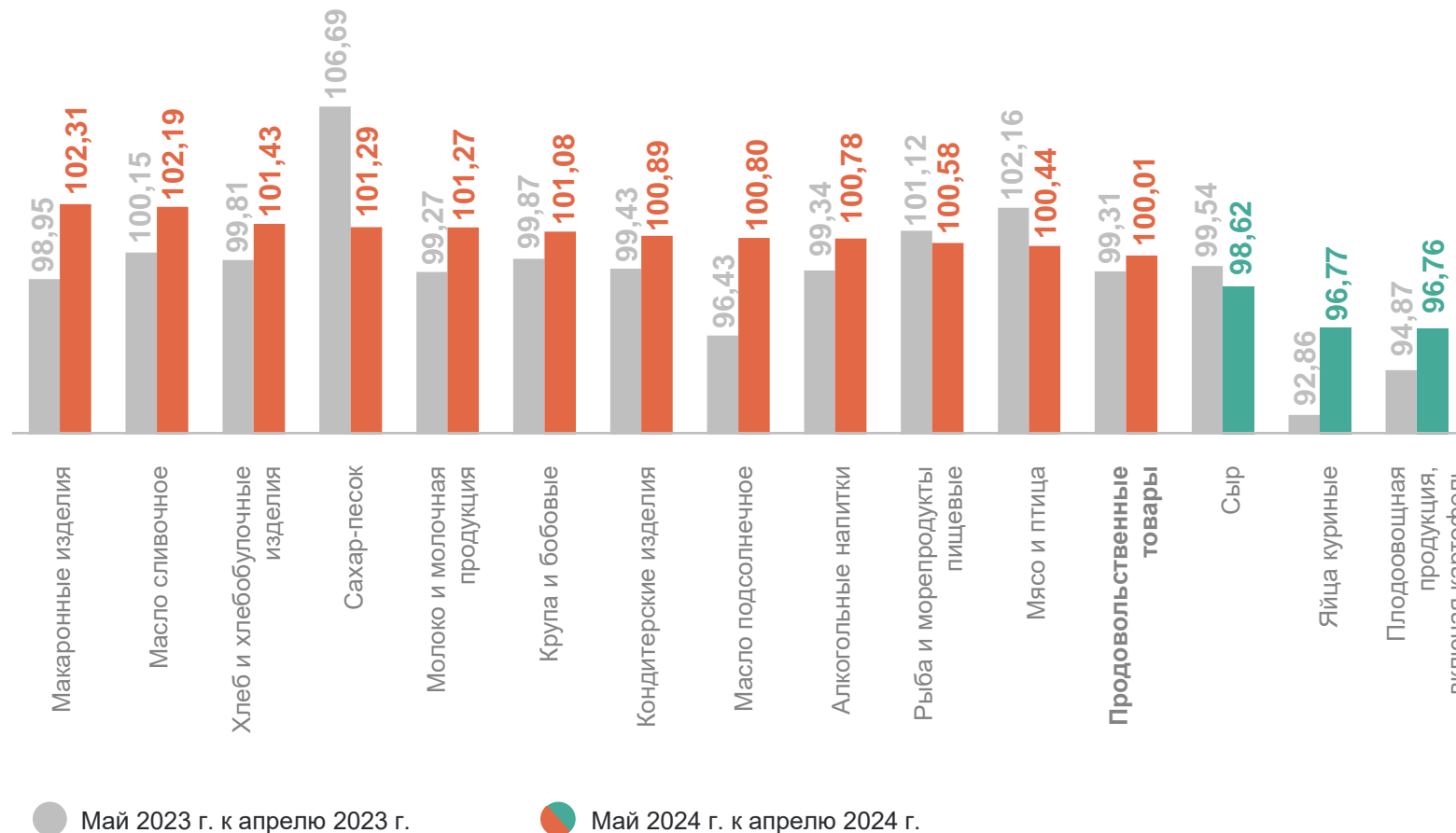
2

Индексы цен на отдельные группы и виды продовольственных товаров

ИНДЕКСЫ ЦЕН НА ОТДЕЛЬНЫЕ ГРУППЫ И ВИДЫ ПРОДОВОЛЬСТВЕННЫХ ТОВАРОВ

май 2024 г. в % к предыдущему месяцу

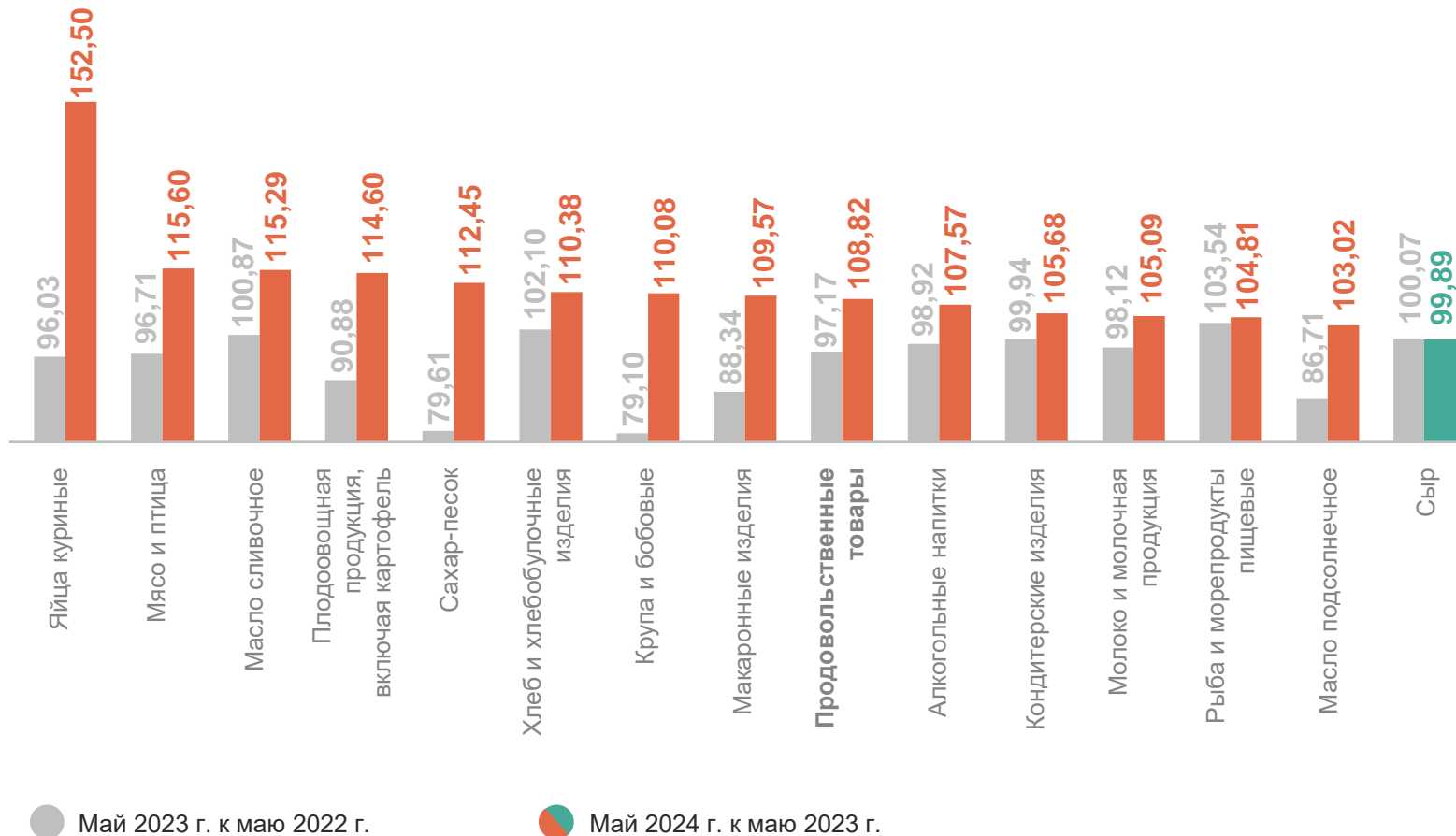
СВЕРДЛОВСКСТАТ



ИНДЕКСЫ ЦЕН НА ОТДЕЛЬНЫЕ ГРУППЫ И ВИДЫ ПРОДОВОЛЬСТВЕННЫХ ТОВАРОВ

май 2024 г. в % к соответствующему месяцу предыдущего года

СВЕРДЛОВСКСТАТ



ИНДЕКСЫ ЦЕН НА ОТДЕЛЬНЫЕ ВИДЫ ПЛОДООВОЩНОЙ ПРОДУКЦИИ

СВЕРДЛОВСКСТАТ

на конец периода, в %

	К предыдущему месяцу			Май 2024 г. к	
	март 2024 г.	апрель 2024 г.	май 2024 г.	декабрю 2023 г.	маю 2023 г.
Фрутоовощная продукция, включая картофель	97,33	98,26	96,76	105,54	114,60
Капуста белокочанная свежая	106,46	96,14	108,32	151,53	68,29
Картофель	101,56	97,89	132,37	135,53	104,02
Лук репчатый	99,93	99,46	127,02	140,71	55,33
Морковь	108,06	108,15	117,60	184,30	125,32
Огурцы свежие	78,00	84,66	68,92	63,28	100,81
Помидоры свежие	104,74	96,84	78,46	100,35	125,13
Яблоки	100,11	104,01	103,81	115,34	125,99

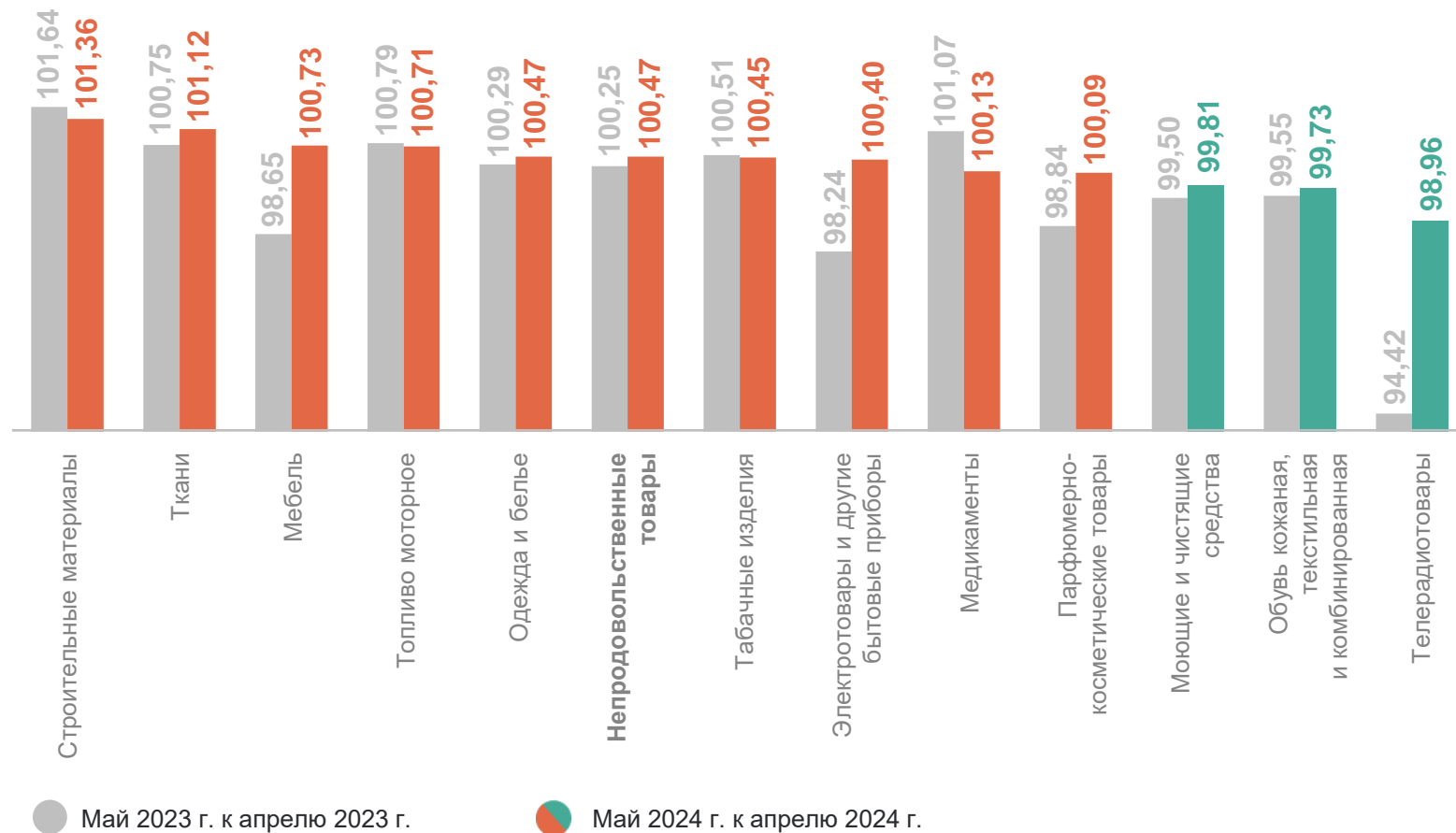
3

Индексы цен на отдельные группы непродовольственных товаров

ИНДЕКСЫ ЦЕН НА ОТДЕЛЬНЫЕ ГРУППЫ НЕПРОДОВОЛЬСТВЕННЫХ ТОВАРОВ

май 2024 г. в % к предыдущему месяцу

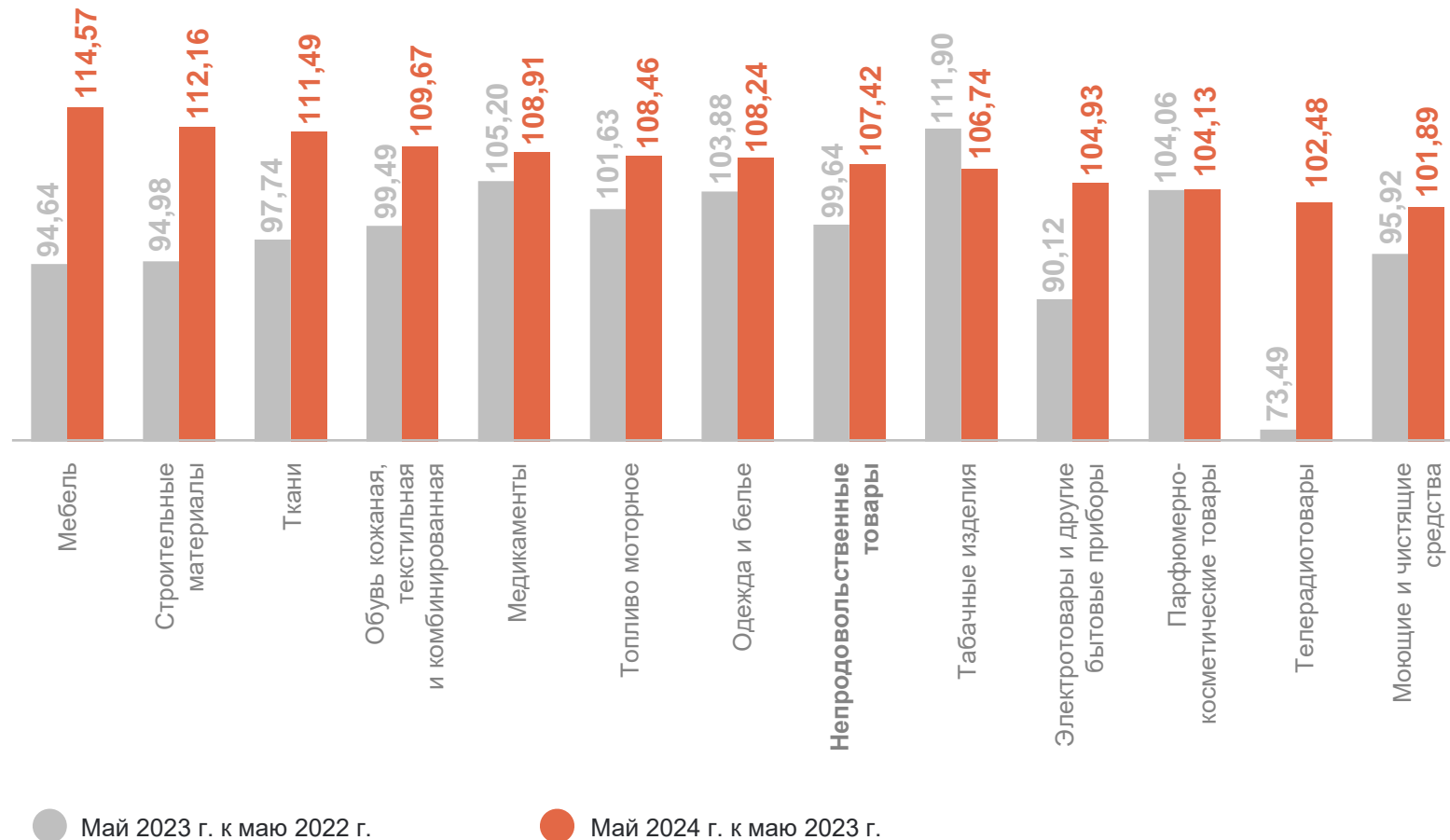
СВЕРДЛОВСКСТАТ



ИНДЕКСЫ ЦЕН НА ОТДЕЛЬНЫЕ ГРУППЫ НЕПРОДОВОЛЬСТВЕННЫХ ТОВАРОВ

май 2024 г. в % к соответствующему месяцу предыдущего года

СВЕРДЛОВСКСТАТ



на конец периода, в %

	К предыдущему месяцу			Май 2024 г. к	
	март 2024 г.	апрель 2024 г.	май 2024 г.	декабрю 2023 г.	маю 2023 г.
Топливо моторное	100,06	100,75	100,71	102,05	108,46
Газовое моторное топливо	99,85	100,06	98,91	98,21	112,94
Дизельное топливо	99,67	100,64	100,42	100,79	108,40
Бензин автомобильный марки АИ-92	100,05	100,55	100,58	101,71	107,25
Бензин автомобильный марки АИ-95	100,10	100,79	100,57	102,13	107,70
Бензин автомобильной марки АИ-98 и выше	100,00	101,16	101,39	102,84	112,52

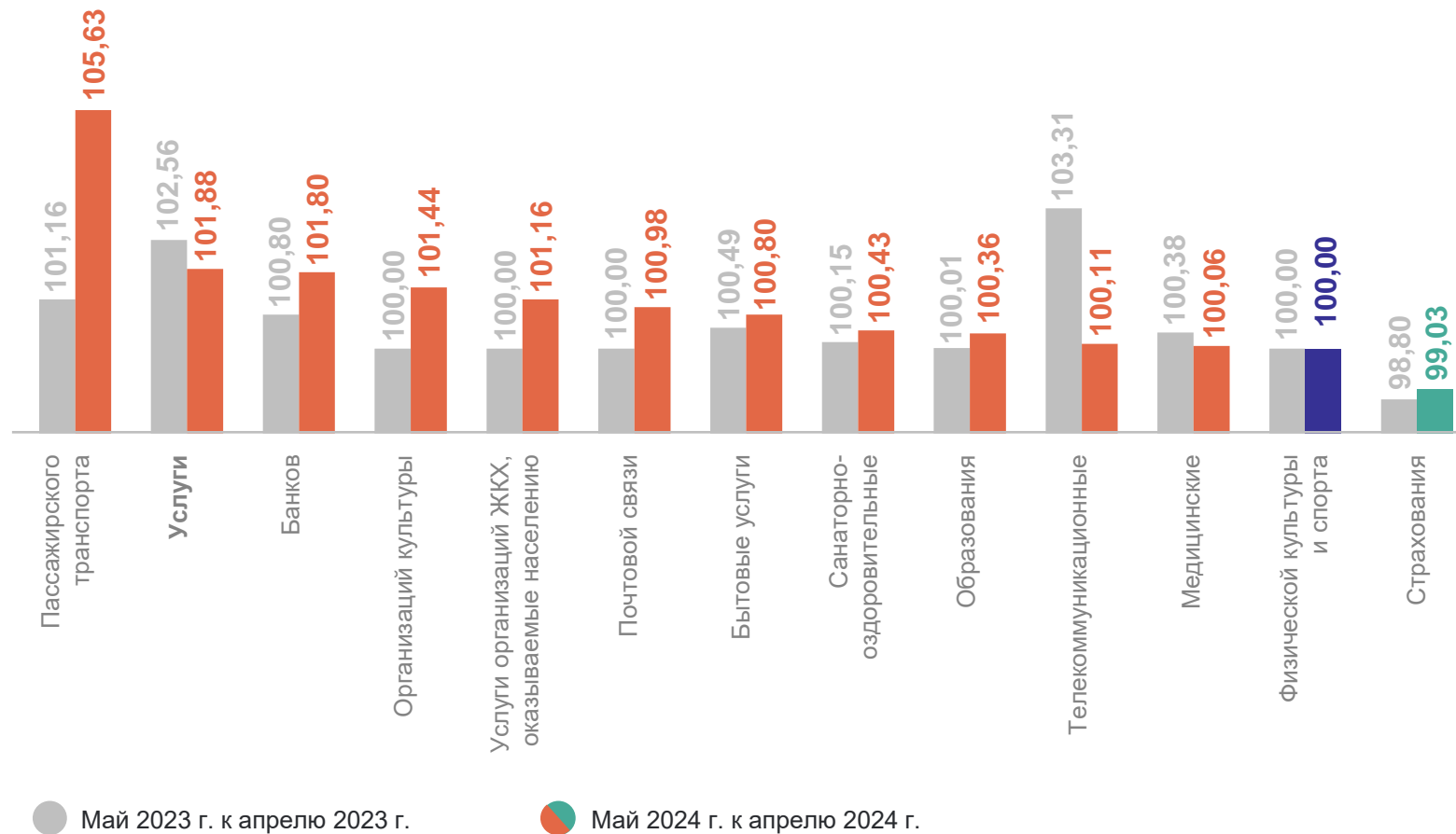
3

Индексы цен и тарифов на услуги

ИНДЕКСЫ ЦЕН И ТАРИФОВ НА УСЛУГИ

май 2024 г. в % к предыдущему месяцу

СВЕРДЛОВСКСТАТ



ИНДЕКСЫ ЦЕН И ТАРИФОВ НА УСЛУГИ

май 2024 г. в % к соответствующему месяцу предыдущего года

СВЕРДЛОВСКСТАТ

